Guida al Voto

Eligo

Votare da PC

VOTARE DA PC

Email con credenziali di accesso.

Qualche giorno prima del voto riceverai via mail le credenziali di accesso (username e password) ed il link per collegarsi all’area di voto (pulsante *Accedi al voto*). Potrai accedere solo a votazioni aperte, negli orari indicati nell’email.

Oggetto: *Eligo Evoting - Credenziali di nomecognome - Votazione titolo*
Mittente: notifica@evoting.it

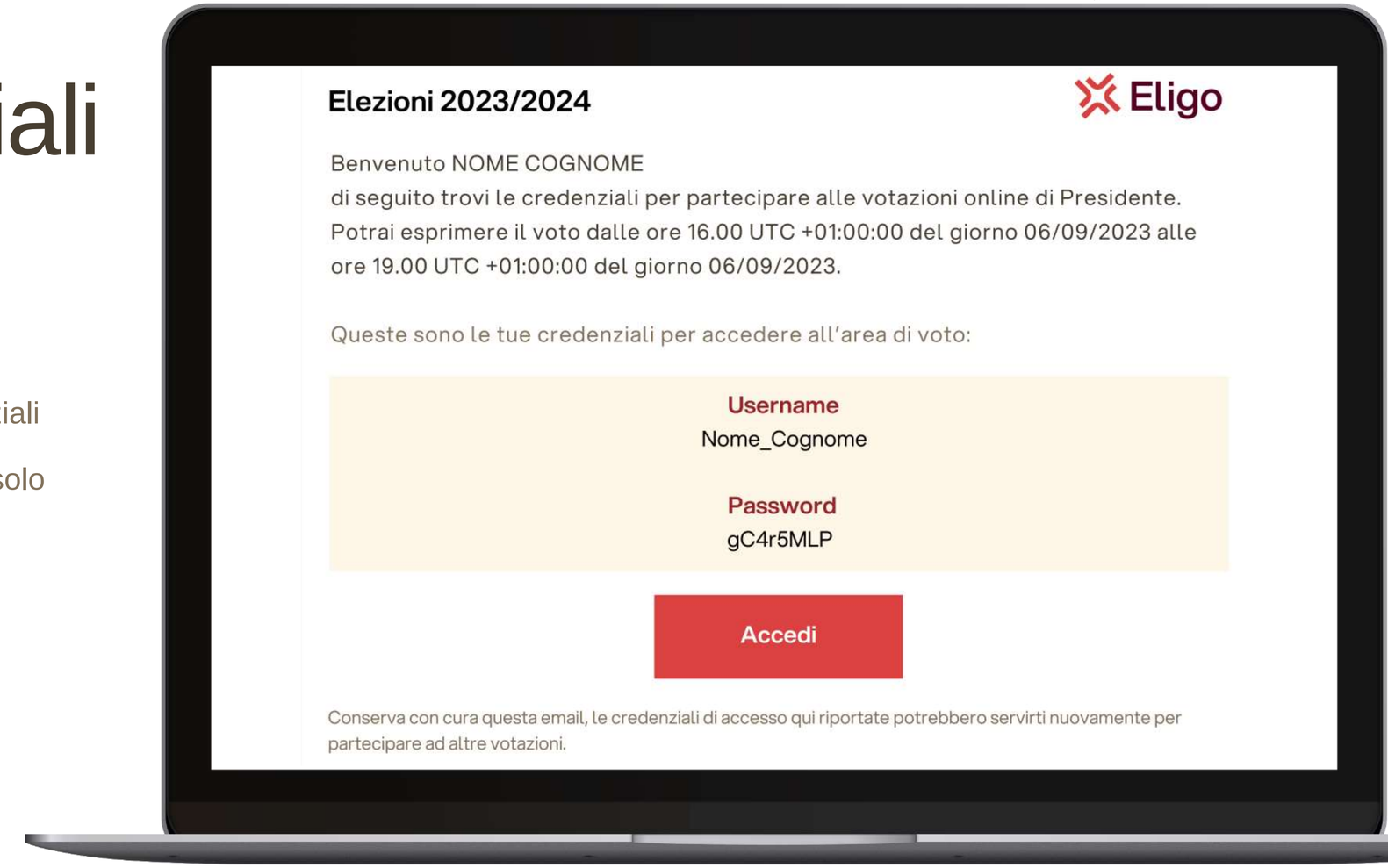

Elezioni 2023/2024

Eligo

Benvenuto NOME COGNOME
di seguito trovi le credenziali per partecipare alle votazioni online di Presidente. Potrai esprimere il voto dalle ore 16.00 UTC +01:00:00 del giorno 06/09/2023 alle ore 19.00 UTC +01:00:00 del giorno 06/09/2023.

Queste sono le tue credenziali per accedere all’area di voto:

Username
Nome_Cognome

Password
gC4r5MLP

Accedi

Conserva con cura questa email, le credenziali di accesso qui riportate potrebbero servirti nuovamente per partecipare ad altre votazioni.

VOTARE DA PC

Accedi all'area di voto.

*Inserire **username e password** ricevuti nel form in alto a sinistra.*

Se si inseriscono le credenziali di accesso con “copia/incolla“, fare attenzione a copiare esclusivamente i caratteri privi dello spazio prima e/o dopo.

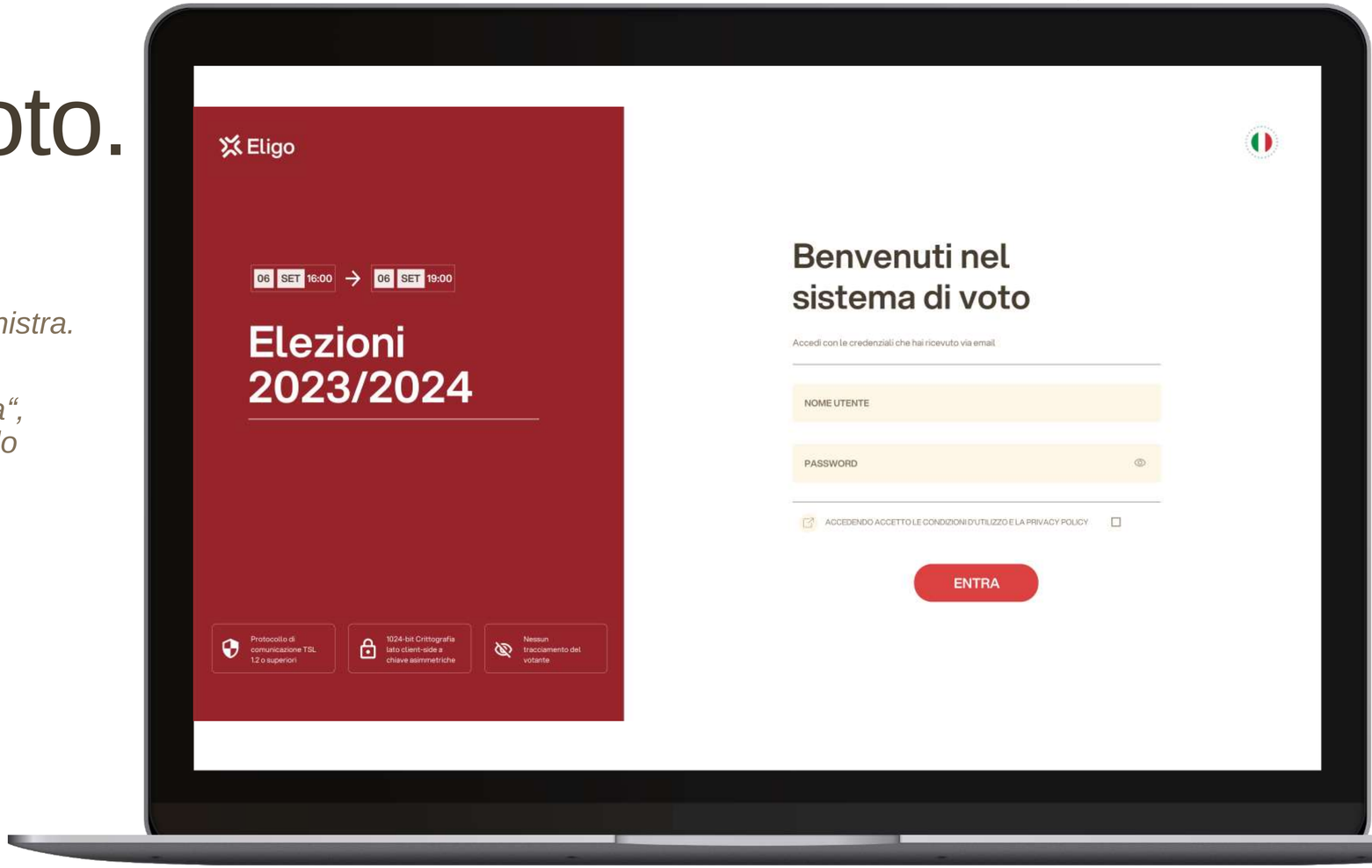

VOTARE DA PC

Esprimi il tuo voto.

Verrà visualizzata la scheda (o le schede) da votare.

Per esprimere il voto selezionare il bottoncino relativo al candidato scelto per assegnare la/le preferenze.

Ri-premi per deselezionare il candidato e selezionarne un altro. Cliccare “Conferma preferenze“.

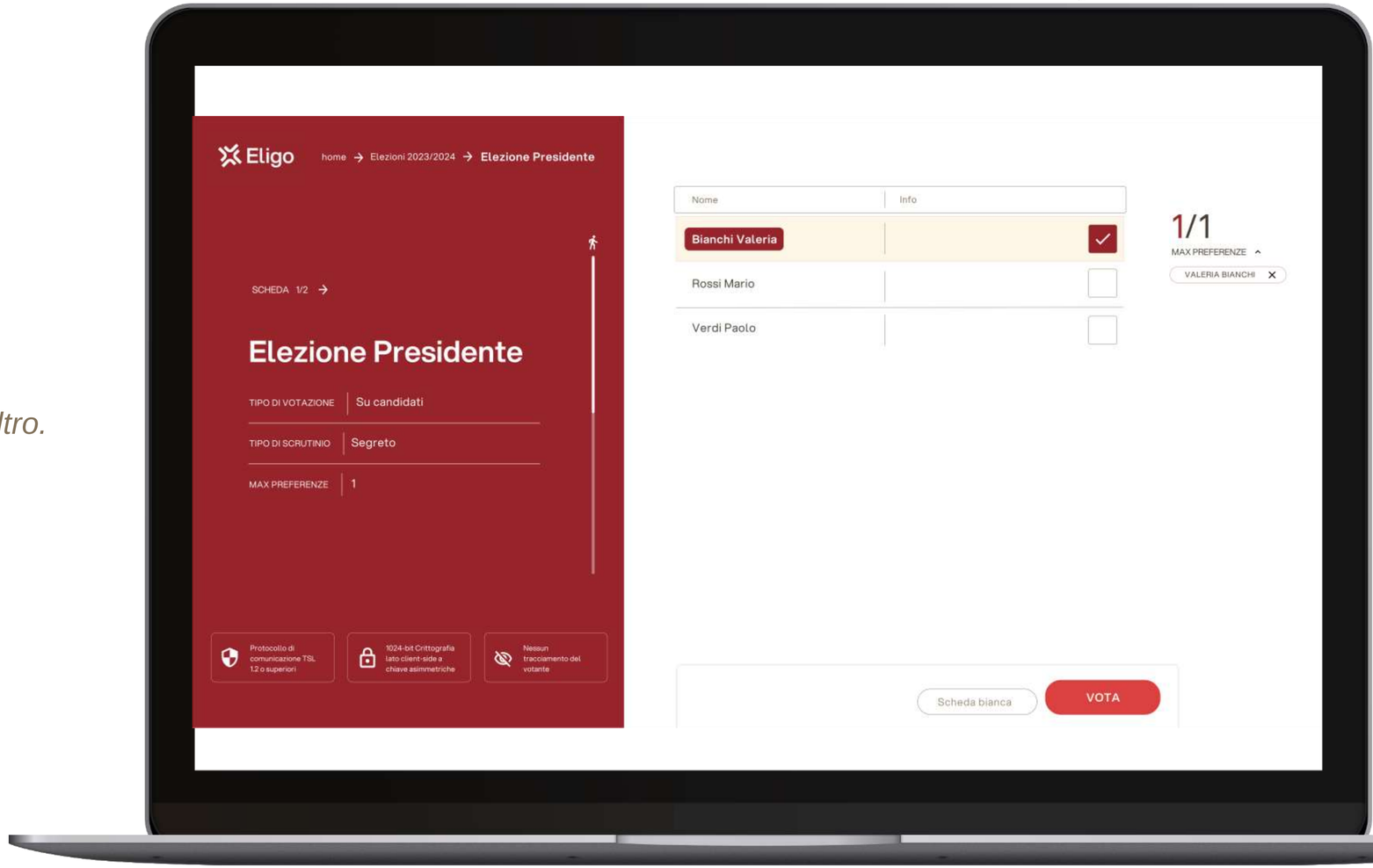

VOTARE DA PC

Conferma il voto.

Una volta assegnato il voto, viene presentata la pagina di riepilogo del voto, come la schermata d'esempio qui a fianco.

I voto viene inserito nell'urna digitale, solo dopo questo passaggio.

Premendo su "Conferma voto" il voto diventa immodificabile.

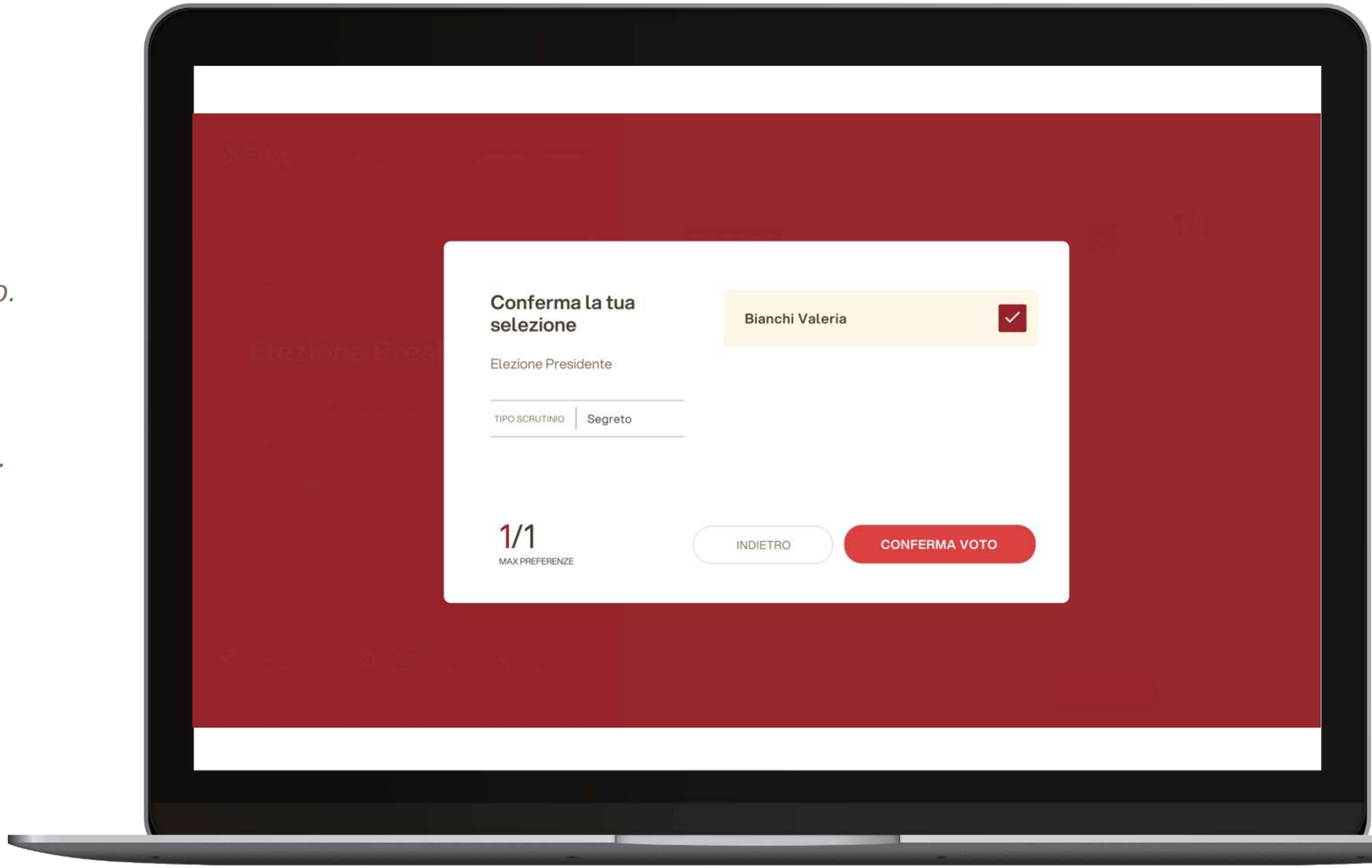

VOTARE DA PC

Votazione eseguita.

Una volta confermato il voto, comparirà il messaggio che il voto è stato registrato.

NON chiudere il browser o spegnere il PC.

Cliccare “Continua“ per terminare l’operazione di voto o passare alla scheda successiva.

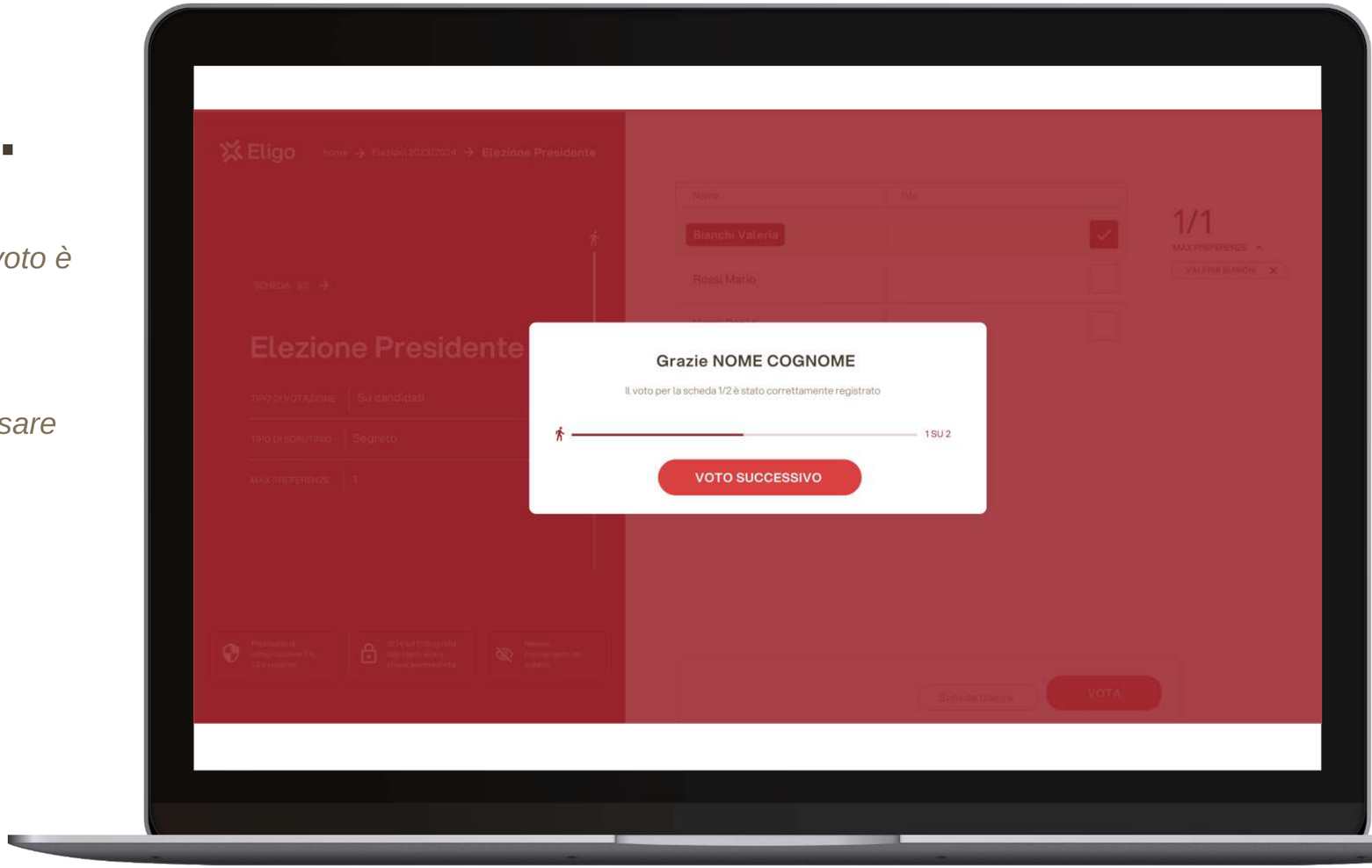

Votare da Smartphone

VOTARE DA SMARTPHONE

Email con credenziali di accesso.

Qualche giorno prima del voto riceverai via mail le credenziali di accesso (username e password) ed il link per collegarsi all’area di voto (pulsante *Accedi al voto*). Potrai accedere solo a votazioni aperte, negli orari indicati nell’email

Oggetto: *Eligo Evoting - Credenziali di nomecognome - Votazione titolo*
Mittente: notifica@evoting.it

VOTARE DA SMARTPHONE

Accedi all'area di voto.

Inserire **username e password** ricevuti nell'email.

Se si inseriscono le credenziali di accesso con “copia/incolla“,
fare attenzione a copiare esclusivamente i caratteri privi dello spazio pri
ma e/o dopo

VOTARE DA SMARTPHONE

Esprimi il tuo voto.

Verrà visualizzata la scheda (o le schede) da votare.

Per esprimere il voto selezionare il bottoncino relativo al candidato scelto per assegnare la/le preferenze.

Ri-premi per deselezionare il candidato e selezionarne un altro. Cliccare “*Conferma preferenze*“.

VOTARE DA SMARTPHONE

Conferma il voto.

Una volta assegnato il voto, viene presentata la pagina di riepilogo del voto, come la schermata d'esempio qui a fianco.

I voto viene inserito nell’urna digitale, solo dopo questo passaggio.

Premendo su “Conferma” il voto diventa immodificabile

VOTARE DA SMARTPHONE

Votazione eseguita.

Una volta confermato il voto, comparirà il messaggio che il voto è stato registrato.

NON chiudere il browser o spegnere lo Smartphone.

Cliccare “Continua“ per terminare l’operazione di voto o passare alla scheda successiva.

Eligo

Viale Monte Nero 17, Milano
+02 80511 31
supporto-eligo@evoting.it

Copyright © 2024 ELIGO | ID Technology S.r.l.
P.IVA: 11240660156

APOS
Associazione Professionale
Operatori e Insegnanti Shiatsu